

Srovnávací přehled výsledků v oblasti jednotného trhu

Výsledky členských států
Česko

Provedení právních předpisů

Deficit provádění: 0,7 % (v *minulé zprávě*: 1,2 %) – Od prosince 2017 se jedná o významný pokles o 0,5 procentního bodu (4. nejvyšší pokles mezi všemi členskými státy) a o 0,8 procentního bodu od prosince 2016. Česko se tak znovu dostalo pod prahovou hodnotu ve výši 1 % a je na úrovni průměru EU. Česko provedlo ve vnitrostátním právu 17 ze 23 směrnic (74 %), jejichž lhůta pro provedení měla vypršet během 6 měsíců před rozhodným datem pro výpočet (1.6.2018–30.11.2018). To ukazuje, že tento členský stát by mohl dohlížet na včasné provádění směrnic v oblasti jednotného trhu ještě lépe.

Průměr EU = 0,7 %. Navržená prahová hodnota (v Aktu o jednotném trhu) = 0,5 %

Směrnice s prodlením v provedení: 7 (v *minulé zprávě*: 12) – U **jedné** směrnice o pravomocích evropského orgánu dohledu (Evropského orgánu pro pojišťovnictví a zaměstnanecké penzijní pojištění) a evropského orgánu dohledu (Evropského orgánu pro cenné papíry a trhy) (směrnice 2014/51/EU) byla lhůta pro provedení překročena o více než 2 roky.

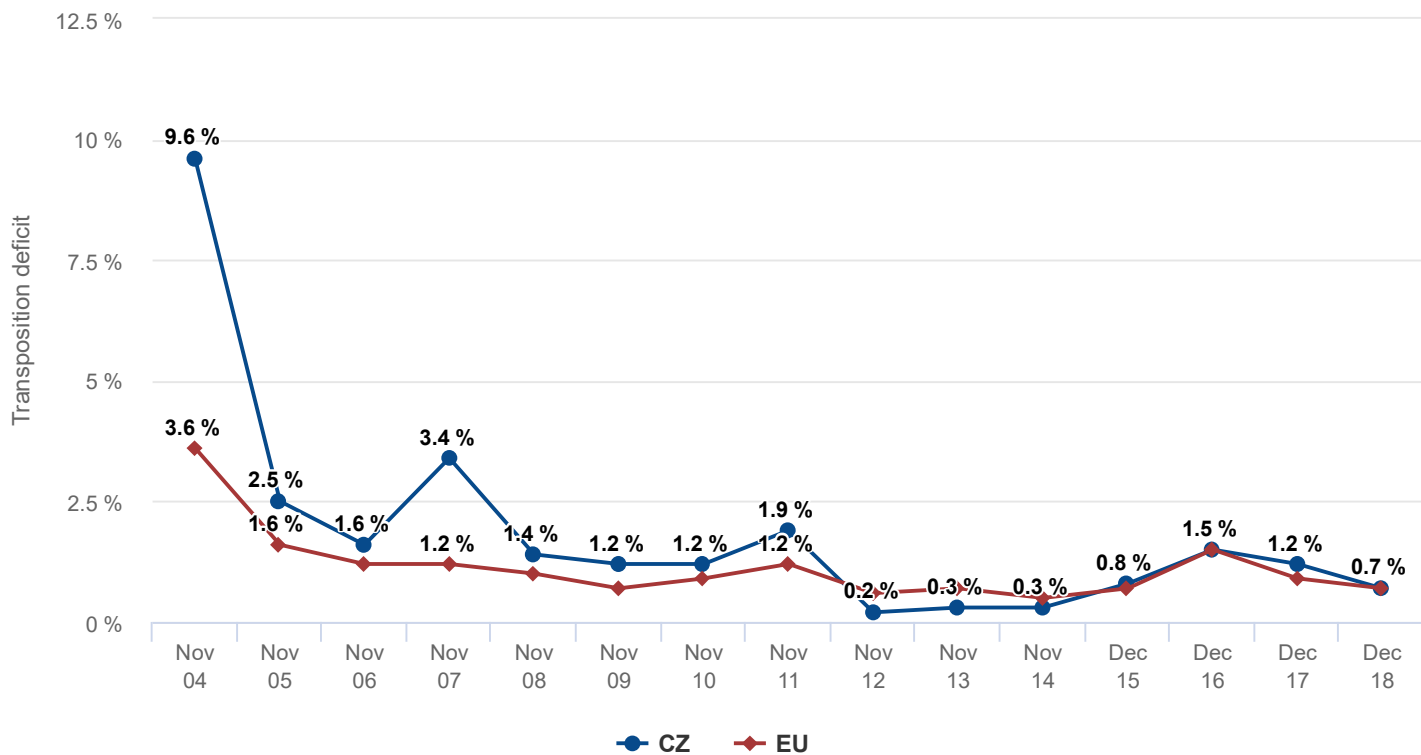
Průměrné zpoždění: 8,9 měsíce (v *minulé zprávě*: 14,4 měsíce) – Významný pokles o 5,5 měsíce, přičemž délka zpoždění je nyní těsně nad průměrem EU. Česku se podařilo provést 2 ze 3 směrnic, které měly velké prodlení v provedení (2 roky a více), a většina ostatních zpožděných směrnic (6/7) překročila lhůtu pro provedení o méně než 6 měsíců.

Průměr EU = 8,4 měsíce

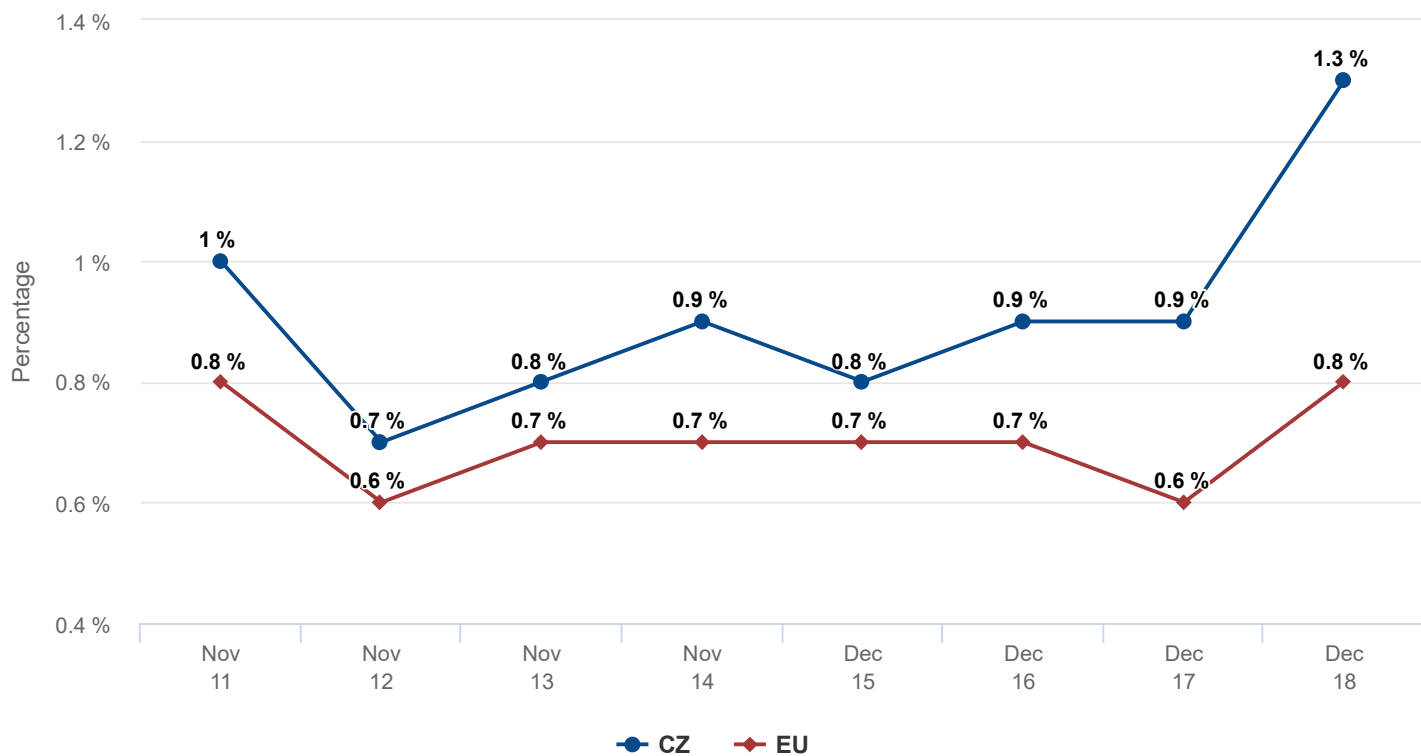
Deficit v dosažení souladu: 1,3 % (v *minulé zprávě*: 0,9 %) – Navýšení o 0,4 procentního bodu a deficit překračuje jak průměr EU, tak navrženou prahovou hodnotu ve výši 0,5 %. Česko je jedním ze států s nejvyšším počtem směrnic, které byly pravděpodobně nesprávně provedeny (13).

Průměr EU = 0,8 %. Navržená prahová hodnota (v Aktu o jednotném trhu) = 0,5 %

Vývoj deficitu v provádění – Česko



Vývoj deficitu v dosažení souladu – Česko



Nesplnění povinnosti

Projednávané případy: 31 (7 nových případů včetně 3 v oblasti energetiky a 6 uzavřených případů; v minulé zprávě: 30 projednávaných případů) – mírné navýšení o 1 případ. Česko zůstává ve skupině členských států s nejvyšším počtem případů týkajících se jednotného trhu, ale od května 2010 se počet těchto případů zvyšuje jen pozvolna.

Průměr EU = 25 případů

Problematické oblasti: životní prostředí, zejména znečištění ovzduší (4 z 11 případů) a doprava (6) = 55 % všech projednávaných případů.

Průměrná délka řízení: 40,5 měsíce u 28 případů, které ještě nebyly postoupeny Soudu (v minulé zprávě: 39,5 měsíce) – Mírný nárůst o 1 měsíc, přičemž délka řízení je nyní nad průměrem EU.

Od prosince 2017 se Česku podařilo vyřešit 5 případů, které v průměru čekaly na vyřízení 3 roky.

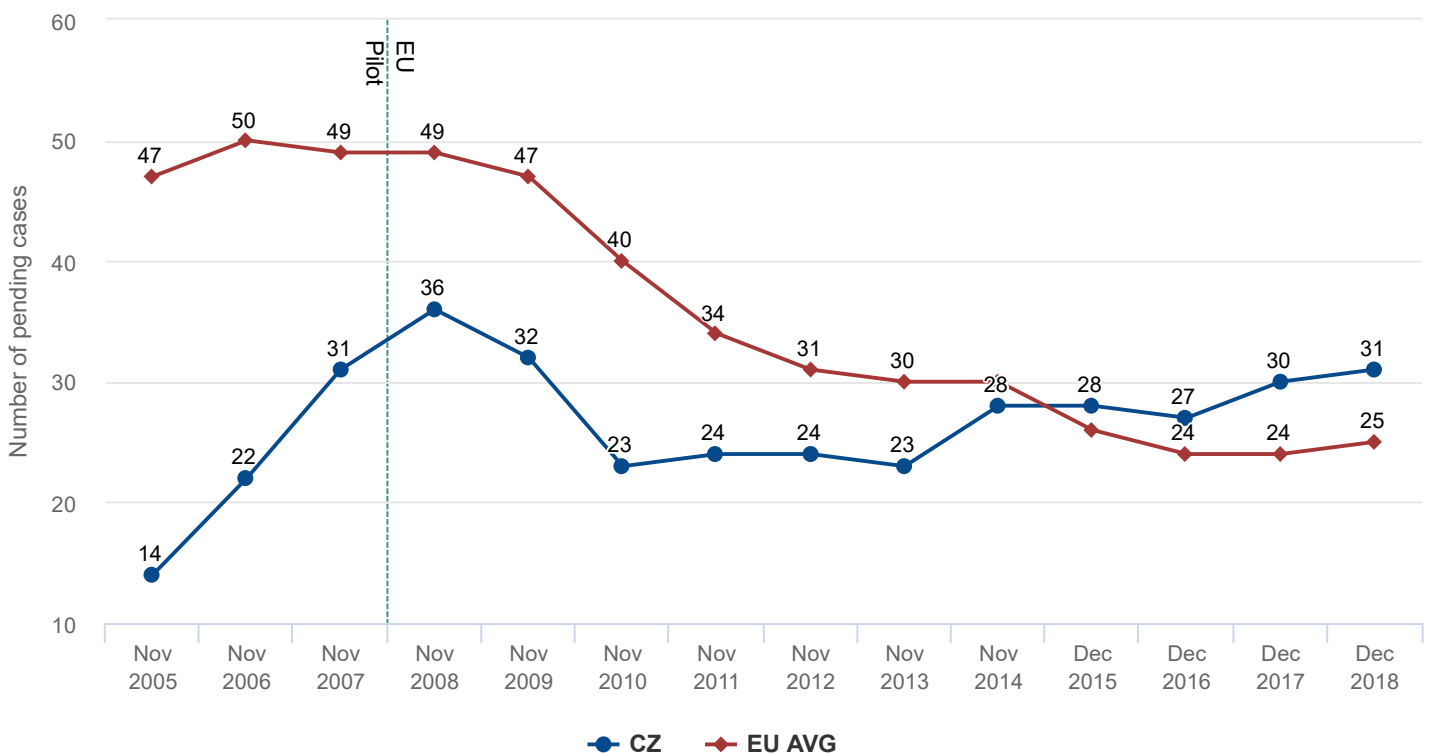
Nicméně jedna třetina zbývajících případů Česka je starší než 3 roky (nejstarší případ, který se týká odvětví letecké dopravy, probíhá již 13 let), což má velký dopad na průměrnou délku řízení.

Průměr EU = 38,1 měsíce

Výkon soudních rozhodnutí: 18 měsíců u 2 případů, které jsou ve fázi řízení, a u případů uzavřených v posledních 5 letech (v minulé zprávě: 17,1 měsíce) – Mírné navýšení o 0,9 měsíce, protože 2 případy, u nichž stačilo k výkonu soudního rozhodnutí pouhých 1,8 měsíce, jsou nyní starší 5 let a do výpočtu se již nezahrnují. Česko však stále splňuje prahovou hodnotu v délce 18 měsíců a patří mezi 6 členských států s nejkratší prodlevou ve výkonu rozhodnutí.

Průměr EU = 28,2 měsíce

Vývoj případů nesplnění povinnosti – Česko



EU Pilot

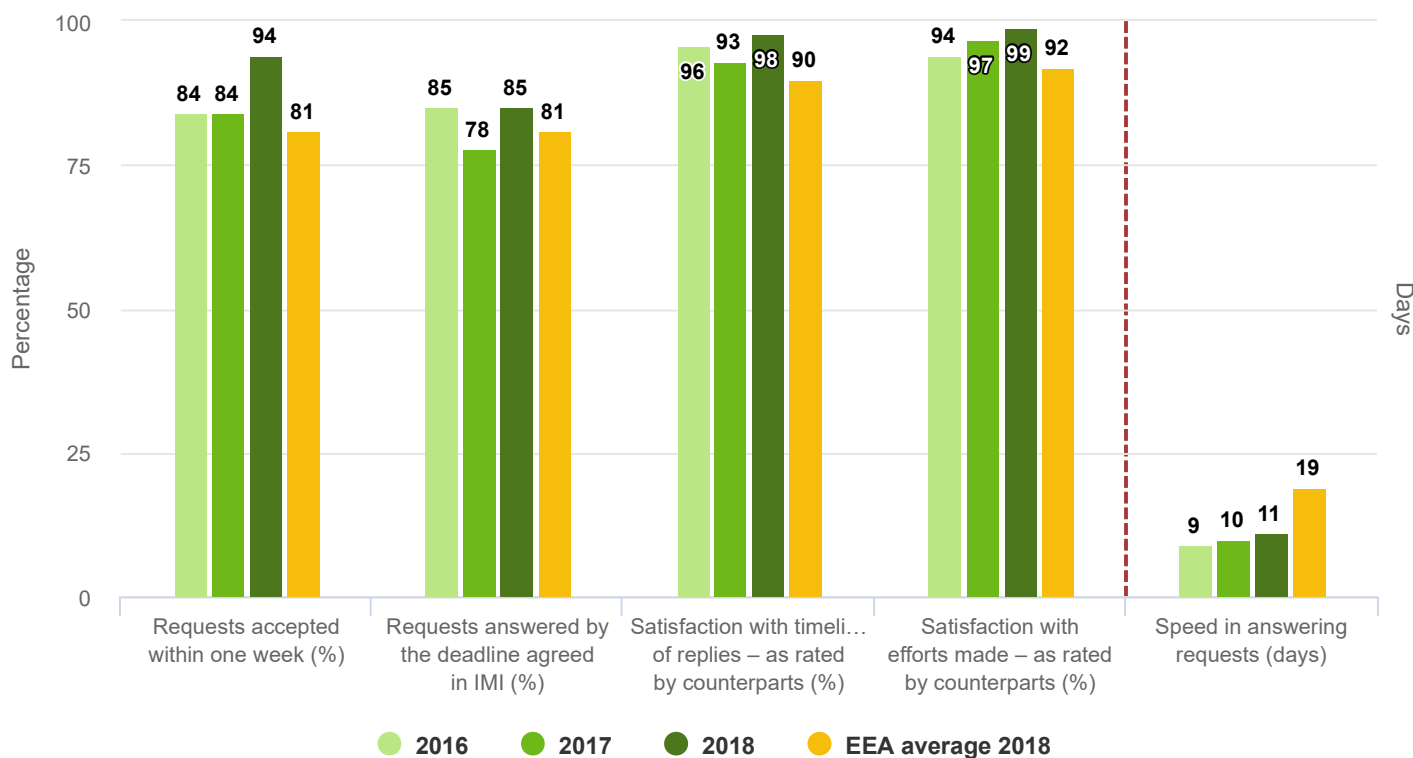
V projektu EU Pilot překračuje v současné době průměrná doba odezvy Česka 70denní lhůtu o více než dva týdny.

Systém pro výměnu informací o vnitřním trhu

Výsledky – v případě Česka došlo k dalšímu zlepšení.

- Výsledky Česka jsou ve všech 5 ukazatelích vysoce nad průměrem EHP.
- Spokojenost partnerů se dále zlepšila a dosahuje téměř 100 %.
- Výrazně vzrostl procentuální podíl žádostí, které jsou přijaty do 1 týdne.

Systém pro výměnu informací o vnitřním trhu – Česko



EURES

Vnitrostátní provozovatel: [MPSV](#) (ministerstvo práce a sociálních věcí)

Počet poradců EURES (na vnitrostátní úrovni): 27

Výsledky: vyhovující.

Vaše Evropa

EU vytvořila **jednotnou digitální bránu** umožňující přístup k informacím, postupům, asistenčním službám a službám pro řešení problémů.

Nařízení, kterým se zřizuje jednotná digitální brána, je nařízení 2018/1724 ze dne 2. října 2018. Článek 29 nařízení zřizuje skupinu, která bude koordinovat činnost brány. Koordinační skupina se bude scházet ve třech různých složeních, z nichž to, které se bude věnovat informacím, bude zasedat dvakrát ročně. Další dvě se budou věnovat informačním a komunikačním technologiím a elektronickým postupům a asistenčním službám.

Skupina pro informace bude z velké části pokračovat v práci redakční rady portálu Vaše Evropa. Účelem je zajistit, aby se činnost koordinační skupiny pro jednotnou digitální bránu nepřekrývala s činnostmi jiných expertních skupin nebo podskupin.

Ekvivalentní národní portál

Portál pro občany v češtině a angličtině: www.portal.gov.cz

Portál pro podnikatele v češtině, angličtině, němčině, francouzštině, španělštině a ruštině: www.businessinfo.cz

Výsledky v tomto období

- aktivní účast na práci redakční rady
- schopnost reagovat na všechny žádosti o informace, které se zveřejňují na internetových stránkách
- propagační činnost, národní portály nevracejí uživatele zpět na internetové stránky Vaše Evropa.

Doporučení

Pokračovat v:

- zajišťování stabilního zastoupení v informační skupině pro jednotnou digitální bránu
- účasti na zasedáních informační skupiny pro jednotnou digitální bránu, které se konají dvakrát ročně
- poskytování informací na vyžádání ohledně toho, jak země uplatňuje pravidla jednotného trhu
- zvyšování povědomí o internetových stránkách Vaše Evropa u orgánů veřejné správy, jakož i mezi potenciálními koncovými uživateli.

Vyvinout úsilí s cílem:

- propojit vnitrostátní internetové stránky se stránkami Vaše Evropa.

- **Počet případů – průměrný**

Postoupené případy: 58 (44 v roce 2017)

Přijaté případy: 14 (16 v roce 2017)

- **Podíl vyřešených případů: 100 % (93 % v roce 2017)**

- **Doba nutná ke zpracování případu (domácí centrum)**

Odpověď do 7 dnů: 82 % (82 % v roce 2017) – vyhovující

Případy připravené do 30 dnů: 49 % (70 % v roce 2017) – nevyhovující, nutné zlepšit

Řešení přijato ve lhůtě 7 dnů: 80 % (84 % v roce 2017) – vyhovující

- **Doba nutná ke zpracování případu (řídící centrum)**

Případy přijaté ve lhůtě 7 dnů: 71 % (81 % v roce 2017) – nevyhovující

Případy uzavřené do 10 týdnů: 50 % (53 % v roce 2017) – nevyhovující, nutné zlepšit

- **Personální zajištění**

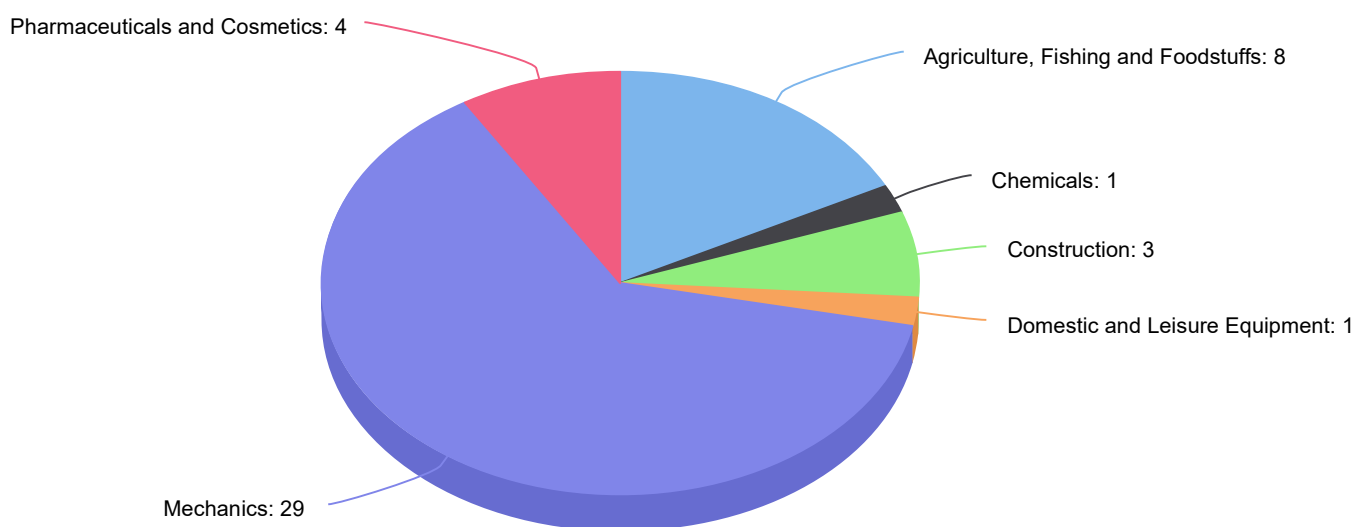
Kontinuita – ano

*Dostatečné pro stávající počet případů? **Ano***

 **Informační systém technických předpisů**

Oznámení podle odvětví

46 notifications



Jednotná kontaktní místa

- Všech 20 postupů je k dispozici online, ačkoli většina z nich (14) jen částečně.
- 10 obecných postupů je k dispozici v tomtéž rozsahu pro vnitrostátní uživatele i pro přeshraniční uživatele.
- Prostor pro zlepšení:
 - zpřístupnit všechny postupy plně online
 - přeložit konkrétnější informace
 - shromažďovat zpětnou vazbu.

Zadávání veřejných zakázek

Celkové výsledky České republiky za rok 2018 byly **průměrné**. Více informací a použitou metodologii najdete v části o [výsledcích v oblasti veřejných zakázek](#).

Poštovní služby

V zájmu zjednodušení se země EU rozdělují do 3 skupin na základě absolutní hodnoty HDP na obyvatele a data přistoupení k EU – [metoda použitá ve studii EU o odvětví poštovních služeb \(2010–2013\)](#):

- **západní** členské státy – Belgie, Dánsko, Finsko, Francie, Irsko, Lucembursko, Německo, Nizozemsko, Rakousko, Švédsko, UK
 - **jižní** členské státy – Itálie, Kypr, Malta, Portugalsko, Řecko a Španělsko
 - **východní** členské státy – Bulharsko, Česko, Estonsko, Chorvatsko, Litva, Lotyšsko, Maďarsko, Polsko, Rumunsko, Slovensko a Slovinsko.
- **Dodržování lhůty doručení D+1:** Ve sledovaném období bylo dodržování lhůty doručení D+1 stabilní; v roce 2017 dosahovalo 93,4 %.



Referenční údaje některých zemí pro předchozí období se mohou mírně lišit od referenčních údajů uvedených v posledním srovnávacím přehledu, protože tyto země po zveřejnění přehledu své údaje aktualizovaly.

Obchod se zbožím a službami

Česko se mezi členskými státy s nejvyšší obchodní integrací na jednotném trhu se zbožím řadí na čtvrté místo. Jeho integrace obchodu se službami je pouze mírně nad průměrem EU. V roce 2017 se oba ukazatele snížily.

		Zboží	Služby
Obchodní integrace uvnitř EU	v % HDP 2017	49,5	7,7
	Rozdíl 2016–2017	-1,2	-1,2
Dovoz uvnitř EU	v % HDP 2017	42,9	7,1
	Rozdíl 2016–2017	-0,9	-2,3

Přímé zahraniční investice (PZI)

V roce 2017 podíl Česka na přílivu a odlivu PZI uvnitř EU mírně vzrostl. Jeho podíl na stavu PZI ze zahraničí i v zahraničí uvnitř EU mírně poklesl.

	Podíl na tocích PZI uvnitř EU		Podíl na stavu PZI uvnitř EU	
	ze zahraničí	v zahraničí	ze zahraničí	v zahraničí
v % PZI 2017	2,4	0,7	1,4	0,2
Rozdíl 2016–2017 (v p. b.)	1,0	0,3	0,1	0,1

V roce 2017 podíl Česka na přílivu PZI mimo EU mírně vzrostl, zatímco podíl na odlivu PZI se nezměnil. Jeho podíl na stavu PZI ze zahraničí i v zahraničí mimo EU se nezměnil.

	Podíl na tocích PZI mimo EU		Podíl na stavu PZI mimo	
	ze zahraničí	v zahraničí	ze zahraničí	v zahraničí
v % PZI 2017	0,3	-0,1	0,2	0,0
Rozdíl 2016–2017 (v p. b.)	0,2	0,0	0,0	0,0